

ESTADO ANALITICO DE INGRESOS

CHALCO 0009

DEL 1 DE ENERO AL 28 DE FEBRERO DE 2017

| RUBRO DE INGRESOS | INGRESOS | | | | | DIFERENCIA |
|--|-----------------------|--------------------------|-----------------------|-------------|-----------------------|---------------------|
| | ESTIMADO | AMPLIACION Y REDUCCIONES | MODIFICADO | DEVENGADA | RECAUDADO | |
| Impuestos | 52,899,840.00 | 0.00 | 52,899,840.00 | 0.00 | 53,013,461.61 | 113,621.61 |
| Cuotas y Aportaciones de Seguridad Social | 0.00 | 0.00 | 0.00 | 0.00 | 0.00 | 0.00 |
| Contribuciones de Mejoras | 0.00 | 0.00 | 0.00 | 0.00 | 0.00 | 0.00 |
| Derechos | 6,247,000.00 | 0.00 | 6,247,000.00 | 0.00 | 7,327,186.05 | 1,080,186.05 |
| Productos | | | | | | |
| Corriente | 52,500.00 | 0.00 | 52,500.00 | 0.00 | 93,608.65 | 41,108.65 |
| Capital | | | | | | |
| Aprovechamientos | | | | | | |
| Corriente | 670,000.00 | 0.00 | 670,000.00 | 0.00 | 817,510.25 | 147,510.25 |
| Capital | | | | | | |
| Ingresos por Venta de Bienes y Servicios | 0.00 | 0.00 | 0.00 | 0.00 | 0.00 | 0.00 |
| Participaciones y Aportaciones | 148,063,008.00 | 0.00 | 148,063,008.00 | 0.00 | 115,546,280.90 | -32,516,727.10 |
| Transferencias, Asignaciones, Subsidios y Otras Ayudas | 0.00 | 0.00 | 0.00 | 0.00 | 0.00 | 0.00 |
| Ingresos Derivados de Financiamiento | 14,399,377.00 | 0.00 | 14,399,377.00 | 0.00 | 0.00 | -14,399,377.00 |
| TOTAL | 222,331,725.00 | 0.00 | 222,331,725.00 | 0.00 | 176,798,047.46 | |
| | | | | | Ingresos Excedentes | 1,382,426.56 |







ESTADO ANALITICO DE INGRESOS

CHALCO 0009

DEL 1 DE ENERO AL 28 DE FEBRERO DE 2017

| ESTADO ANALITICO DE INGRESOS POR FUENTE DE FINANCIAMIENTO | INGRESOS | | | | | DIFERENCIA |
|---|-----------------------|--------------------------|-----------------------|---------------------|-----------------------|---------------------|
| | ESTIMADO | AMPLIACION Y REDUCCIONES | MODIFICADO | DEVENGADA | RECAUDADO | |
| Ingresos del Gobierno | 207,932,348.00 | 0.00 | 207,932,348.00 | 0.00 | 176,798,047.46 | -31,134,300.54 |
| Impuestos | 52,899,840.00 | 0.00 | 52,899,840.00 | 0.00 | 53,013,461.61 | 113,621.61 |
| Contribuciones de Mejoras | 0.00 | 0.00 | 0.00 | 0.00 | 0.00 | 0.00 |
| Derechos | 6,247,000.00 | 0.00 | 6,247,000.00 | 0.00 | 7,327,186.05 | 1,080,186.05 |
| P | | | | | | |
| Corriente | 52,500.00 | 0.00 | 52,500.00 | 0.00 | 93,608.65 | 41,108.65 |
| Capital | | | | | | |
| A | | | | | | |
| Corriente | 670,000.00 | 0.00 | 670,000.00 | 0.00 | 817,510.25 | 147,510.25 |
| Capital | | | | | | |
| Participaciones y Aportaciones | 148,063,008.00 | 0.00 | 148,063,008.00 | 0.00 | 115,546,280.90 | -32,516,727.10 |
| Transferencias, Asignaciones, Subsidios y Otras Ayudas | 0.00 | 0.00 | 0.00 | 0.00 | 0.00 | 0.00 |
| Ingresos de Organismos y Empresas | 0.00 | 0.00 | 0.00 | 0.00 | 0.00 | 0.00 |
| Cuotas y Aportaciones de Seguridad Social | 0.00 | 0.00 | 0.00 | 0.00 | 0.00 | 0.00 |
| Ingresos por Venta de Bienes y Servicios | 0.00 | 0.00 | 0.00 | 0.00 | 0.00 | 0.00 |
| Ingresos Derivados de Financiamiento | 14,399,377.00 | 0.00 | 14,399,377.00 | 0.00 | 0.00 | -14,399,377.00 |
| Ingresos Derivados de Financiamiento | 14,399,377.00 | 0.00 | 14,399,377.00 | 0.00 | 0.00 | -14,399,377.00 |
| TOTAL | 222,331,725.00 | 0.00 | 222,331,725.00 | 0.00 | 176,798,047.46 | 1,382,426.56 |
| | | | | Ingresos Excedentes | | 1,382,426.56 |


 PRESIDENTE MUNICIPAL CONSTITUCIONAL

 LIC. JUAN MANUEL CARBAL HERNANDEZ


 SECRETARÍA DE EJECUTIVO
 SECRETARÍA DEL AYUNTAMIENTO

 LIC. T. S. VERÓNICA TRUJANO-ZUNIGA


 TESORERO MUNICIPAL

 C.P. JUAN JAVIER GARCÍA MARTÍNEZ